

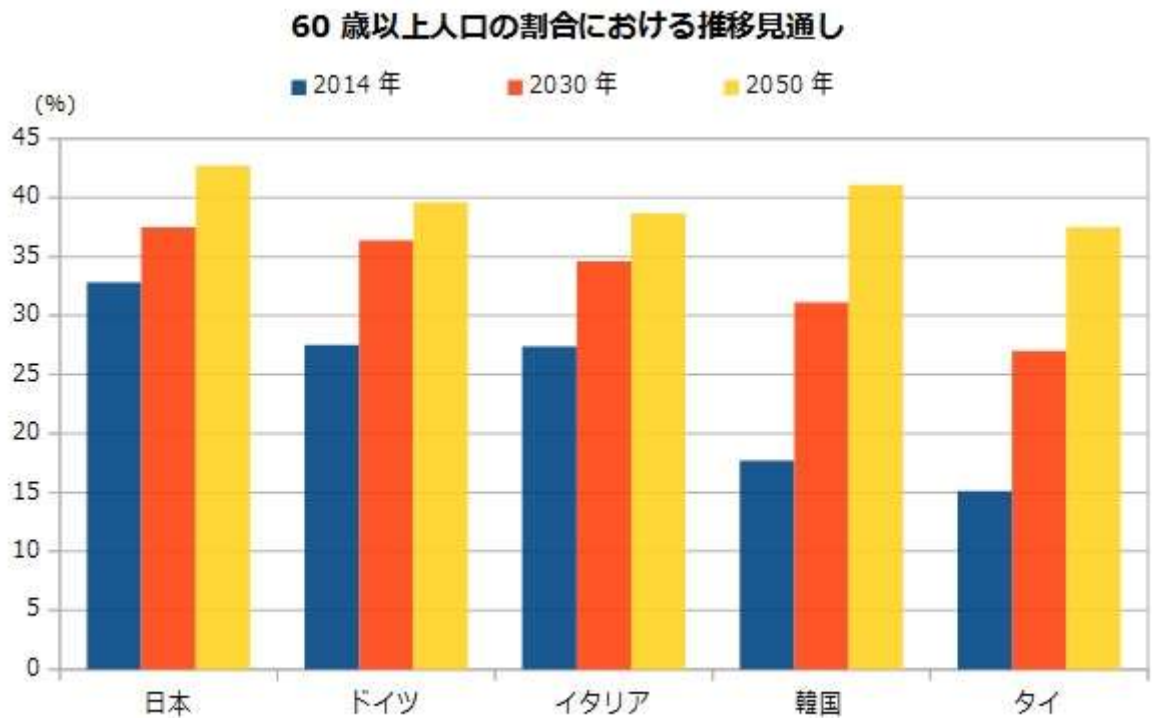
# 高齢化社会と老後の住みやすい国

(「世界経済のネタ帳」より)

60歳以上の高齢者は世界に8.7億人を数え、2050年には20億人に達すると予想されている。高齢化社会は将来、日本など先進国だけでなく、新興国にも直面する課題となる。私たちが老後に住みやすい場所に、どんな条件があるだろうか。

## 世界的に進む高齢化

高齢化は先進国を中心に進んでおり、欧米・日本で60歳以上の高齢者は人口の20%を超えている。下のグラフは、各国の60歳以上人口の割合において、2030年と2050年までの見通しを表したものである。



(c) 世界経済のネタ帳

出典: HelpAge 「Global AgeWatch Index 2014 Insight report」

日本は2014年で32.8%となっており、世界で最も高い水準だ。2030年に37.5%、2050年に42.7%まで増加すると見込まれている。新興国において最も高齢化が進む韓国とタイも、2050年に40%前後まで急増すると予測されている。

## 老後に住みやすい条件

各国は、高齢化社会に向けた社会的、且つ経済的な福祉の実現が求められている。NPO(非営利団体)のHelpAgeは、所得(年金)・健康・雇用・環境の4つの項目でみた「高齢者の住みやすい国」を示している。

## 高齢者の住みやすい国ランキング

順位	国名	地域	スコア	60歳以上人口の割合
1位	<a href="#">ノルウェー</a>	ヨーロッパ	93.4	21.8%
2位	<a href="#">スウェーデン</a>	ヨーロッパ	88.3	25.6%
3位	<a href="#">スイス</a>	ヨーロッパ	87.9	23.6%
4位	<a href="#">カナダ</a>	北米	87.5	21.7%

5位	<a href="#">ドイツ</a>	ヨーロッパ	86.3	27.5%
8位	<a href="#">アメリカ</a>	北米	83.5	20.1%
9位	<a href="#">日本</a>	アジア	82.6	32.8%
11位	<a href="#">イギリス</a>	ヨーロッパ	80.1	23.3%
13位	<a href="#">オーストラリア</a>	オセアニア	76.1	20.1%
36位	<a href="#">タイ</a>	アジア	56.3	15.1%
39位	<a href="#">イタリア</a>	ヨーロッパ	53.9	27.4%
48位	<a href="#">中国</a>	アジア	51.5	14.4%
50位	<a href="#">韓国</a>	アジア	50.4	17.7%
58位	<a href="#">ブラジル</a>	中南米	46.3	11.5%
69位	<a href="#">インド</a>	アジア	39.0	8.5%
96位	<a href="#">アフガニスタン</a>	中東	3.7	3.9%

※2014年のデータ、対象は96ヶ国















出典: [HelpAge - Global AgeWatch Index 2014](#)

高齢者割合の高い先進国が上位にあり、日本は9位に位置している。"住みやすさ"には、生活水準や身体的な安全性、交通機関へのアクセスなどが条件とされており、高い経済成長を続けながらも、インフラ整備や年金制度に遅れをとる新興国の評価は低くなっている。(世界経済のネタ帳 編集部)

## 世界の平均寿命ランキング

2012年の平均寿命ランキングを掲載しています(対象国: 188ヶ国)。

順位	国名称	単位: 歳	前年比	地域	推移
1位	<a href="#">香港</a>	83.48	—	アジア	
2位	<a href="#">日本</a>	83.10	+3	アジア	
3位	<a href="#">イタリア</a>	82.94	+1	ヨーロッパ	
4位	<a href="#">アイスランド</a>	82.92	+3	ヨーロッパ	
5位	<a href="#">スイス</a>	82.70	-2	ヨーロッパ	
6位	<a href="#">フランス</a>	82.57	+2	ヨーロッパ	
7位	<a href="#">リヒテンシュタイン</a>	82.38	+4	ヨーロッパ	

順位	国名称	単位: 歳	前年比	地域	推移
8位	<a href="#">スペイン</a>	82.38	-2	ヨーロッパ	
9位	<a href="#">シンガポール</a>	82.14	+3	アジア	
10位	<a href="#">オーストラリア</a>	82.10	-1	オセアニア	
11位	<a href="#">イスラエル</a>	81.70	+2	中東	
11位	<a href="#">スウェーデン</a>	81.70	-1	ヨーロッパ	
13位	<a href="#">イギリス</a>	81.50	+7	ヨーロッパ	
14位	<a href="#">ノルウェー</a>	81.45	-	ヨーロッパ	
15位	<a href="#">ルクセンブルク</a>	81.39	+2	ヨーロッパ	
16位	<a href="#">韓国</a>	81.37	+3	アジア	
17位	<a href="#">カナダ</a>	81.24	-1	北米	
18位	<a href="#">ニュージーランド</a>	81.16	+3	オセアニア	
19位	<a href="#">オランダ</a>	81.10	-4	ヨーロッパ	
20位	<a href="#">オーストリア</a>	80.94	-2	ヨーロッパ	
21位	<a href="#">アイルランド</a>	80.90	+1	ヨーロッパ	
22位	<a href="#">ドイツ</a>	80.89	+2	ヨーロッパ	
23位	<a href="#">マルタ</a>	80.75	-1	ヨーロッパ	
24位	<a href="#">ギリシャ</a>	80.63	+1	ヨーロッパ	
25位	<a href="#">フィンランド</a>	80.63	+2	ヨーロッパ	

## 世界の合計特殊出生率ランキング

2012年の合計特殊出生率ランキングを掲載しています(対象国: 189ヶ国)。

15～49歳までの女性の年齢別出生率を合計した値であり、「1人の女性が一生の間に産むとされる子供の数」に相当する。各国ごとに異なる年齢構造の影響を除いた出生率を表す。



順位	国名称	単位: 人	前年比	地域	推移
1位	<a href="#">ニジェール</a>	7.57	—	アフリカ	
2位	<a href="#">マリ</a>	6.85	—	アフリカ	
3位	<a href="#">ソマリア</a>	6.67	—	アフリカ	
4位	<a href="#">チャド</a>	6.38	—	アフリカ	
5位	<a href="#">ブルンジ</a>	6.12	—	アフリカ	
6位	<a href="#">コンゴ(旧ザイール)</a>	6.04	—	アフリカ	
7位	<a href="#">ナイジェリア</a>	6.00	+2	アフリカ	
8位	<a href="#">アンゴラ</a>	5.98	-1	アフリカ	
9位	<a href="#">ウガンダ</a>	5.96	-1	アフリカ	
10位	<a href="#">ガンビア</a>	5.78	—	アフリカ	
11位	<a href="#">ザンビア</a>	5.73	+1	アフリカ	
12位	<a href="#">ブルキナファソ</a>	5.69	-1	アフリカ	
13位	<a href="#">マラウイ</a>	5.47	—	アフリカ	
14位	<a href="#">東ティモール</a>	5.30	—	アジア	
15位	<a href="#">タンザニア</a>	5.29	+1	アフリカ	
16位	<a href="#">モザンビーク</a>	5.26	+1	アフリカ	
171位	<a href="#">マルタ</a>	1.43	-4	ヨーロッパ	


















順位	国名称	単位: 人	前年比	地域	推移
171位	<a href="#">モーリシャス</a>	1.43	-4	アフリカ	
173位	<a href="#">タイ</a>	1.41	—	アジア	
174位	<a href="#">日本</a>	1.41	+1	アジア	
175位	<a href="#">イタリア</a>	1.40	-1	ヨーロッパ	
176位	<a href="#">ドイツ</a>	1.38	+1	ヨーロッパ	
177位	<a href="#">ギリシャ</a>	1.34	-2	ヨーロッパ	
177位	<a href="#">スロバキア</a>	1.34	-10	ヨーロッパ	
177位	<a href="#">ハンガリー</a>	1.34	+6	ヨーロッパ	
180位	<a href="#">スペイン</a>	1.32	—	ヨーロッパ	
180位	<a href="#">セルビア</a>	1.32	-3	ヨーロッパ	
182位	<a href="#">ポーランド</a>	1.30	—	ヨーロッパ	

※同位の場合は国名称順

## 世界の人口ランキング

2013年の人口ランキングを掲載しています(対象国: 186ヶ国)。


















順位	国名称	単位: 100万人	前年比	地域	推移
—	合計	7,022.86	—	—	—
1位	<a href="#">中国</a>	1,360.76	—	アジア	
2位	<a href="#">インド</a>	1,243.34	—	アジア	
3位	<a href="#">アメリカ</a>	316.37	—	北米	
4位	<a href="#">インドネシア</a>	247.95	—	アジア	

順位	国名称	単位: 100 万人	前年比	地域	推移
5 位	<a href="#">ブラジル</a>	201.03	—	中南米	
6 位	<a href="#">パキスタン</a>	182.59	—	アジア	
7 位	<a href="#">ナイジェリア</a>	169.28	—	アフリカ	
8 位	<a href="#">バングラデシュ</a>	156.60	—	アジア	
9 位	<a href="#">ロシア</a>	143.70	—	ヨーロッパ	
10 位	<b><a href="#">日本</a></b>	<b>127.34</b>	<b>—</b>	<b>アジア</b>	
11 位	<a href="#">メキシコ</a>	118.40	—	中南米	
12 位	<a href="#">フィリピン</a>	97.48	—	アジア	
13 位	<a href="#">ベトナム</a>	89.69	—	アジア	
14 位	<a href="#">エチオピア</a>	88.85	—	アフリカ	
15 位	<a href="#">エジプト</a>	83.70	—	アフリカ	
16 位	<a href="#">ドイツ</a>	80.80	—	ヨーロッパ	
17 位	<a href="#">コンゴ(旧ザイール)</a>	76.99	+2	アフリカ	
18 位	<a href="#">イラン</a>	76.98	-1	中東	
19 位	<a href="#">トルコ</a>	76.48	-1	中東	
20 位	<a href="#">タイ</a>	68.23	—	アジア	
21 位	<a href="#">イギリス</a>	64.09	—	ヨーロッパ	
22 位	<a href="#">フランス</a>	63.66	—	ヨーロッパ	

## 世界の基礎的財政収支(対 GDP 比)ランキング

2013 年の基礎的財政収支(対 GDP 比)ランキングを掲載しています(対象国: 179 ヶ国)。過

財政収支に対し、純利払い費を除いたものである。プライマリーバランスと呼ばれており、必要経費を税収等でどれだけ賄えるのかを表している。

順位	国名称	単位: %	前年比	地域	推移
1位	<a href="#">ツバル</a>	26.04	+9	オセアニア	
2位	<a href="#">クウェート</a>	22.90	—	中東	
3位	<a href="#">ブルネイ</a>	16.75	—	アジア	
4位	<a href="#">カタール</a>	16.42	+3	中東	
5位	<a href="#">セントクリストファー・ネービス</a>	15.68	+3	中南米	
6位	<a href="#">コモロ</a>	15.64	+17	アフリカ	
7位	<a href="#">キリバス</a>	10.37	+162	オセアニア	
8位	<a href="#">ノルウェー</a>	9.19	-3	ヨーロッパ	
9位	<a href="#">アラブ首長国連邦</a>	9.07	-3	中東	
10位	<a href="#">コンゴ共和国</a>	8.79	+2	アフリカ	
11位	<a href="#">サウジアラビア</a>	8.32	-7	中東	
12位	<a href="#">ジャマイカ</a>	7.65	+5	中南米	
13位	<a href="#">オマーン</a>	6.78	+11	中東	
14位	<a href="#">セーシェル</a>	5.08	-1	アフリカ	
15位	<a href="#">カザフスタン</a>	4.51	+7	ヨーロッパ	
16位	<a href="#">ソロモン諸島</a>	4.48	+3	オセアニア	
17位	<a href="#">シンガポール</a>	4.20	-6	アジア	

順位	国名称	単位: %	前年比	地域	推移
18位	<a href="#">ガボン</a>	3.21	+12	アフリカ	
19位	<a href="#">フィジー</a>	3.00	+10	オセアニア	
20位	<a href="#">ウズベキスタン</a>	2.93	-11	ヨーロッパ	
<b>171位</b>	<b><a href="#">日本</a></b>	<b>-7.38</b>	<b>-1</b>	<b>アジア</b>	
172位	<a href="#">赤道ギニア</a>	-7.40	+2	アフリカ	
173位	<a href="#">バルバドス</a>	-7.77	-25	中南米	
174位	<a href="#">モンゴル</a>	-8.17	+3	アジア	
175位	<a href="#">モルディブ</a>	-8.31	-10	アジア	

※同位の場合は国名称順

## 日本

面積 377,915 (km<sup>2</sup>) [61位](#) / 201ヶ国  
人口 127 (100万人) [10位](#) / 186ヶ国  
GDP 4,899 (10億 US ドル) [3位](#) / 188ヶ国

### 統計データ

#### 経済

項目	値	順位	対象	推移
名目 GDP	478,075.30 (10億円)	-	2013	
名目 GDP(US ドル)	4,898.53 (10億 US ドル)	<a href="#">3位</a> (188ヶ国)	2013	
経済成長率	1.52 (%)	<a href="#">138位</a> (188ヶ国)	2013	

#### 貿易

項目	値	順位	対象	推移
経常収支	33.63 (10億 US ドル)	<a href="#">14位</a> (187ヶ国)	2013	
貿易収支	-72.85 (10億 US ドル)	<a href="#">32位</a> (35ヶ国)	2012	



石油輸入額	174,116.36 (100 万 US ドル)	<a href="#">3 位</a> (195 ケ国)	2013	
-------	-----------------------------	---------------------------------	------	--

### 財政

項目	値	順位	対象	推移
財政収支	-39,193.73 (10 億円)	-	2013	
財政収支(対 GDP 比)	-8.20 (%)	<a href="#">176 位</a> (188 ケ国)	2013	
外貨準備高	1,266.85 (10 億 US ドル)	<a href="#">2 位</a> (160 ケ国)	2013	

### 人口・労働

項目	値	順位	対象	推移
人口	127.34 (100 万人)	<a href="#">10 位</a> (186 ケ国)	2013	
人口密度	336.96 (人/km2)	<a href="#">19 位</a> (186 ケ国)	2013	-
失業率	4.03 (%)	<a href="#">92 位</a> (107 ケ国)	2013	

### 社会

項目	値	順位	対象	推移
報道の自由度	26.95 (指数)	<a href="#">61 位</a> (180 ケ国)	2015	-
平和度指数	1.32 (指数)	<a href="#">8 位</a> (162 ケ国)	2014	-
国際競争力	5.47 (指数)	<a href="#">6 位</a> (144 ケ国)	2014	-

### 環境

項目	値	順位	対象	推移
面積	377,915.00 (km2)	<a href="#">61 位</a> (201 ケ国)	-	-
CO2 排出量	1,170.72 (100 万トン)	<a href="#">5 位</a> (190 ケ国)	2010	
世界遺産登録数	18 (登録数)	<a href="#">13 位</a> (161 ケ国)	2014	-